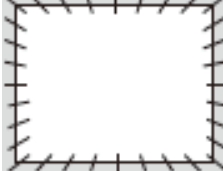
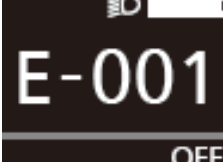
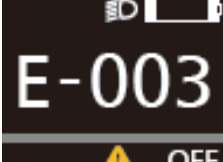
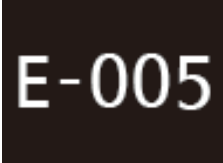
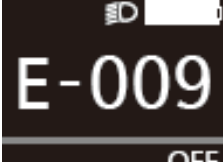
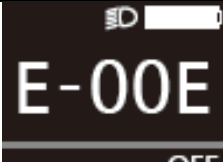



 <p>W-0M1</p> <p>0 km/h AUTO</p> <p>W-0M2</p>	<p>A tápegység túlterhelt, és a rendszer védett módba vált.</p> <ul style="list-style-type: none"> <li>• Csökkentse a sebesség ingadozásait, hogy könnyítsen a terhelésen menet közben. Rövid idő elteltével a hőmérséklet normalizálódik, és a segítség folytatódik.</li> <li>• Amikor a rendszer védett módba lép (meleg, napsütéses körülmények között stb.), a segédteljesítmény korlátozott. A kerékpárt azonban továbbra is a megszokott módon használhatja. Ha a kijelző rövid időn belül nem világít újra, forduljon a forgalmazóhoz.</li> </ul>
 <p>W-0M3</p> <p>- km/h</p>	<p>Kommunikációs hiba a kijelző és meghajtó egység között.</p> <ul style="list-style-type: none"> <li>• Kérjen javítást a forgalmazótól.</li> </ul>
 <p>W-0B1</p> <p>0 km/h AUTO</p> <p>W-0B2</p>	<p>Az akkumulátor túlterhelt, és a rendszer védett módba vált.</p> <ul style="list-style-type: none"> <li>• Csökkentse a sebesség ingadozásait, hogy könnyítsen a terhelésen menet közben. Rövid idő elteltével a hőmérséklet normalizálódik, és a segítség folytatódik.</li> <li>• Amikor a rendszer védett módba lép (meleg, napsütéses körülmények között stb.), a segédteljesítmény korlátozott. A kerékpárt azonban továbbra is a megszokott módon használhatja. Ha a kijelző rövid időn belül nem világít újra, forduljon a forgalmazóhoz.</li> </ul>
 <p>W-0B3</p> <p>0 km/h AUTO</p>	<p>Az akkumulátorral való kommunikáció nem működik megfelelően.</p> <ul style="list-style-type: none"> <li>• Távolítsa el a szennyeződések az akkumulátor érintkezőiről. Ha ez nem oldja meg a problémát, forduljon a forgalmazóhoz.</li> </ul>
 <p>W-0C1</p> <p>0 km/h AUTO</p>	<p>Meghajtó egység hibája.</p> <ul style="list-style-type: none"> <li>• Kérjen javítást a forgalmazótól.</li> </ul>
 <p>W-0S1</p> <p>- km/h AUTO</p>	<p>A sebességérzékelő hibásan érzékeli a beérkező jeleket.</p> <ul style="list-style-type: none"> <li>• Kapcsolja ki, majd be a készüléket. Ha ez nem oldja meg a problémát, forduljon a forgalmazóhoz.</li> </ul>
 <p>W-0U1</p> <p>0 km/h AUTO</p>	<p>Az USB tápellátás védelmi funkció aktív.</p> <ul style="list-style-type: none"> <li>• Kapcsolja ki, majd be a készüléket. Ha ez nem oldja meg a problémát, ez a funkció nem használható az eszközzel.</li> </ul>
 <p>M2 B1 S1 C1</p> <p>0 km/h AUTO</p>	<p>Ha több hiba történik egyidejűleg, a [W-0] nem jelenik meg és hibás a szimbólumok megjelennek a listában. Lásd a vonatkozó hibabejegyzéseket részletekért.</p>

	<p>Ha a kijelző bekapcsolása után a képernyő teljesen fehérre vált, szoftverhiba történt.</p> <ul style="list-style-type: none"> <li>• Kérjen javítást a forgalmazótól.</li> </ul>
	<p>Ha a képernyő fehéren villog a bekapcsolás után, EEPROM-hiba történt.</p> <ul style="list-style-type: none"> <li>• Kérjen javítást a forgalmazótól.</li> </ul>
	<p>A pedálon állt, amikor megnyomta a bekapcsoló gombot?</p> <ul style="list-style-type: none"> <li>• Kapcsolja ki majd kapcsolja be újra az oldalsó kijelzőt a bekapcsológomb megnyomásával anélkül, hogy a pedálra állna.</li> </ul>
	<p>Az eredeti akkumulátor (a vásárlás időpontjától) nem található.</p> <ul style="list-style-type: none"> <li>• Helyezze be az eredeti akkumulátort (a vásárlás időpontjától számítva).</li> </ul>
	<p>Kommunikációs hiba az oldalsó kijelző és a meghajtó egység között.</p> <ul style="list-style-type: none"> <li>• Kérjen javítást a forgalmazótól.</li> </ul>
	<p>Meghajtó egység hibája.</p> <ul style="list-style-type: none"> <li>• Kérjen javítást a forgalmazótól.</li> </ul>
	<p>Hiba van egy fontos komponensben.</p> <ul style="list-style-type: none"> <li>• Engedje el a kerékpár jelzéssel ellátott gombot, és kapcsolja be a készüléket. Ha ez nem oldja meg a problémát, kérjen javítást a forgalmazótól.</li> </ul>
	<p>Erőátviteli szoftver hiba.</p> <ul style="list-style-type: none"> <li>• Kérjen javítást a forgalmazótól.</li> </ul>